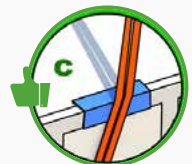


a. Sichtprüfung von Anschlagmitteln (Gurten usw.).



b. Fahrzeugkran mit Abstützung und Lastplatten.



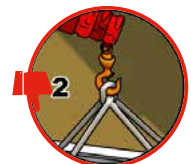
c. Geprüfter Lasthaken mit Sicherheitsverriegelung, Gurt in gutem Zustand und durch Kantenschutz gesichert.



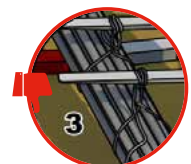
d. Kommunikation zwischen Anschläger und Kranführer für den Hebevorgang.



1. Hängende Last mit beschädigtem Anschlagmittel.



2. Hebevorgang mit Lasthaken ohne Sicherheitsverriegelung.



3. Gabelstapler balanciert Last auf der Gabel.

**SPIE**  
 Campus Saint-Christophe – Europa  
 10, avenue de l'Entreprise  
 95863 Cergy-Pontoise Cedex  
 FRANCE



Regeln für Arbeits- und Gesundheitsschutz

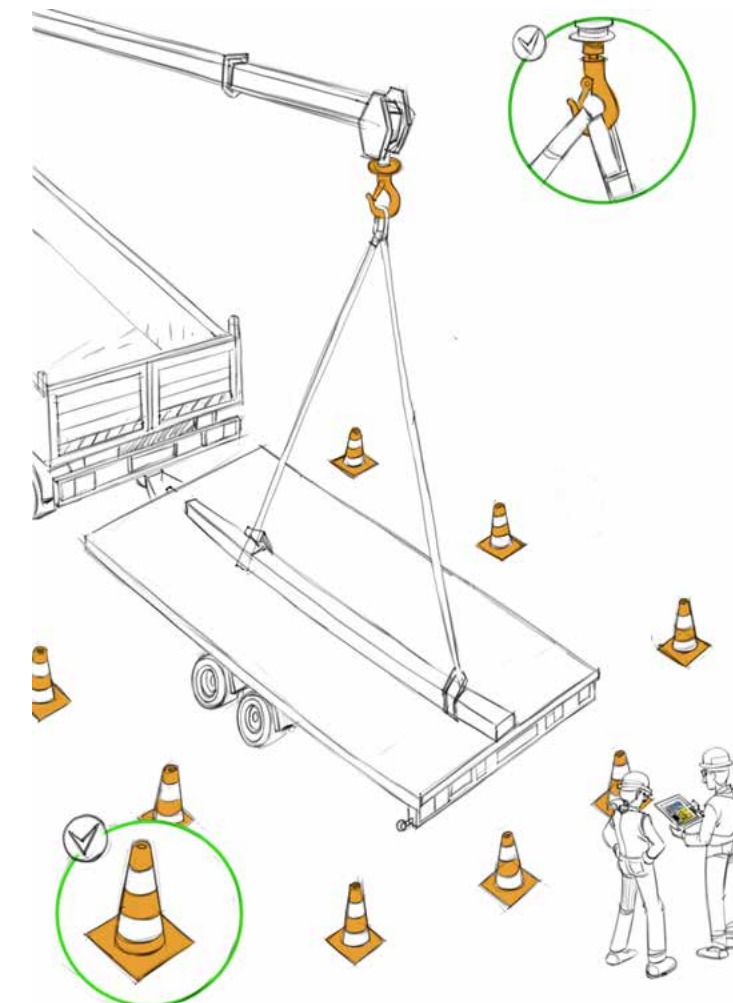
## GESPRÄCHSLEITFADEN

### LIFE SAVING RULE NR. 6



#### HEBEN VON LASTEN

**6. ICH WERDE IMMER GEPRÜFTE HEBEZEUGE UND ANSCHLAGMITTEL VERWENDEN, DIE FÜR DIE LAST GEEIGNET SIND UND DIESE VOR GEBRAUCH IN AUGENSCHEIN NEHMEN (SICHTPRÜFUNG).**



# Die Sicherheitsregel des Monats:



## HEBEVORGÄNGE

### 6. ICH WERDE IMMER GEPRÜFTE HEBEZEUGE UND ANSCHLAGMITTEL VERWENDEN, DIE FÜR DIE LAST GEEIGNET SIND UND DIESE VOR GEBRAUCH IN AUGENSCHEIN NEHMEN (SICHTPRÜFUNG).

Einige der mit Hebezeugen verbundenen Unfälle werden durch die unsachgemäße Verwendung von Geräten oder den Einsatz defekter Ausrüstung und beschädigter Anschlagmittel verursacht. Die Folgen können dramatisch sein. Daher ist es wichtig, dass die gesamte Ausrüstung, die bei Hebevorgängen zum Einsatz kommt, geprüft ist und sachgemäß verwendet wird.

## Warum gerade dieses Thema?

Der Einsatz von Hebezeug oder Anschlagmitteln, die ungeeignet oder in schlechtem Zustand waren, hat bei SPIE bereits zu schweren Unfällen geführt. Bei Hebevorgängen darf nicht improvisiert werden!

Auch bei einfachen Hebevorgängen müssen geprüfte Hebezeuge und Anschlagmittel verwendet werden. Alle nicht geprüften oder defekten Anschlagmittel müssen sofort aussortiert werden.

## Es ist auch bei SPIE schon passiert:



[vimeo.com/user/9283493/folder/3002099](https://vimeo.com/user/9283493/folder/3002099)



## Checkliste

- Ich stelle sicher, dass die Lasten ordnungsgemäß mit Anschlagmitteln gesichert sind, sodass kein Risiko besteht, dass die Last wegrutschen oder herunterfallen könnte.
- Ich stelle sicher, dass die Ausrüstung (Kran, Haken usw.) und Anschlagmittel (Gurte, Schäkel usw.) regelmäßig geprüft und gewartet werden.
- Ich überprüfe vor der Verwendung, ob die Anschlagmittel in gutem Zustand sind und sortiere jedes nicht regelkonforme Teil aus.
- Ich stelle sicher, dass Hebevorgänge im Freien nicht bei starkem Wind durchgeführt werden, für welche die verwendete Ausrüstung nicht geeignet ist.
- Ich überprüfe, ob Hebezeuge auf stabilem Grund stehen und eben ausgerichtet sind.

## Checkfragen

### 1. Ein leicht beschädigter Gurt:

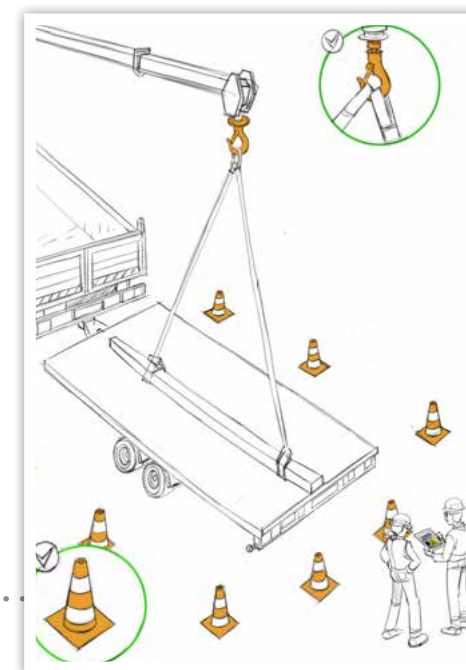
- A. Kann für Hebevorgänge leichter Lasten verwendet werden.
- B. Kann vorübergehend repariert werden.
- C. Sollte unter keinen Umständen verwendet werden.

### 2. Während der Sichtprüfung lehne ich den Einsatz eines Lasthakens ab, wenn:

- A. Der Haken defekt ist.
- B. Die Sicherheitsverriegelung defekt ist.
- C. Die Sicherheitsverriegelung fehlt.
- D. Die Sicherheitsverriegelung und der Haken defekt sind.

### 3. Ein Hebevorgang kann durchgeführt werden, wenn:

- A. Hebezeug mit Abstützungen und Lastplatten auf stabilem und ebenem Grund verwendet werden.
- B. Die Wetterbedingungen für die durchzuführenden Arbeiten geeignet sind.
- C. Eine Sicherheitszone physisch abgesperrt wurde, um jedes Betreten des Arbeitsbereichs zu verhindern und so Mitarbeitende und Öffentlichkeit zu schützen.



### Antworten:

1: C 2: A - B - C - D 3: A - B - C

## Teamvereinbarung

1. Was können wir als Team im Hinblick auf diese wichtige Sicherheitsregel umsetzen?

---

---

---

---

Ich bestätige, dass ich diese Vereinbarung einhalten werde.

Ich bestätige, dass ich meine Arbeit unterbrechen, wenn die vorgegebenen Sicherheitsmaßnahmen nicht erfüllt sind.

